

PAGO DESDE APP Y CANAL WEB


PRODUBANCO



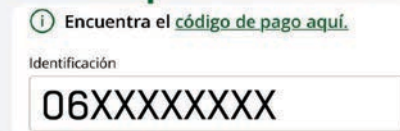
1. Abrimos la app del **PRODUBANCO**



2. Desplegamos el menú izquierdo, buscamos **PAGO DE SERVICIOS** y añadimos nuevo pago



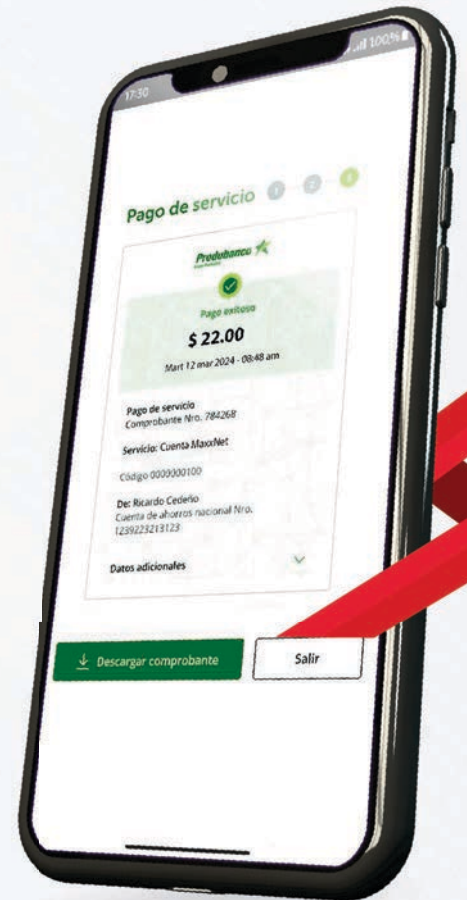
3. Buscamos **MAXXNET** y seleccionamos



4. Ingresamos la cédula del titular del servicio



5. Como último verificamos el **VALOR A CANCELAR** y efectuamos el pago



Olvídate de enviar el comprobante
¡El registro es automático!

RECUERDA QUE TAMBIÉN PUEDES PAGAR EN



Contáctanos: 09 99 06 06 01 - (03) 2 376 690



www.maxxnet.ec



maxxnetoficial



maxxnetinternet



maxxnetoficial